

2018
회계연도

알기쉬운 원주시 살림살이



CONTENTS

01 원주시 일반 현황

02 원주시 살림 규모

03 원주시 세입·세출 현황

원주시 세입 현황

원주시 세출 현황

04 원주시 재무분석

05 원주시 공공행정통계

알기쉬운 원주시 살림살이

지난해 원주시 살림살이를 알려드립니다!

원주시는 작년에 얼마의 수입으로 얼마만큼의 지출을
적절하게 사용했는지에 대하여 시민 모두가 이해하기 쉽고 보기 쉬운
결산보고서를 만들었습니다.

원주시는 지방재정의 투명성과 책임성을 강화하는 차원에서
우리시의 주인인 시민들께 보다 유용한 행정정보를 제공토록 더욱 노력하겠습니다.



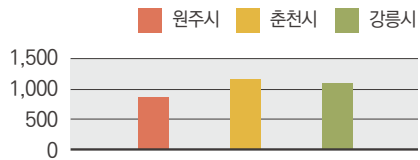
01

원주시 일반 현황

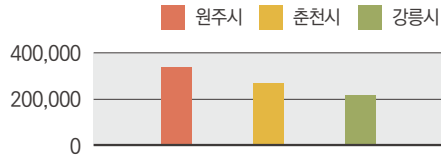
원주시 기본 현황



868km²
강원도의 5.1%



347,421명
강원도의 22.3%



1읍 8면 16동
공무원(현원) : 1,565명

자료 : 강원통계정보, 2018년말기준

원주시 상징




시목 _ 은행나무

사철피어 아름다움을 자랑하는 것은 시민들의 끈기있는 인내심을 상징하고, 색깔과 종류의 다양함은 시민들의 무궁무진한 지혜를, 그윽한 향기는 시민들의 우아하고 고귀한 기품을 나타내며 줄기의 가시는 불의에 항거 하는 시민들의 용기를 의미



시화 _ 장미

수명이 길어 수목 송배 풍속이 전해 내려 오며, 짙은 푸르름과 물든 단풍은 화합과 단결을, 웅장한 수세와 긴 수명은 영원한 전진을 의미



시조 _ 꿩

고귀한 기품과 무궁무진한 지혜를 나타내며, 아무곳이나 서식하는 강인한 인내력을 상징하고, 꼬리는 무궁한 발전을 의미

02

원주시 살림 규모

원주시 살림 현황



일반 회계

1조 1,042억 원

시민을 위한 공익활동에 필요한 일반적인 세입·세출을 관리하기 위해 운영하는 회계

특별 회계

3,046억 원

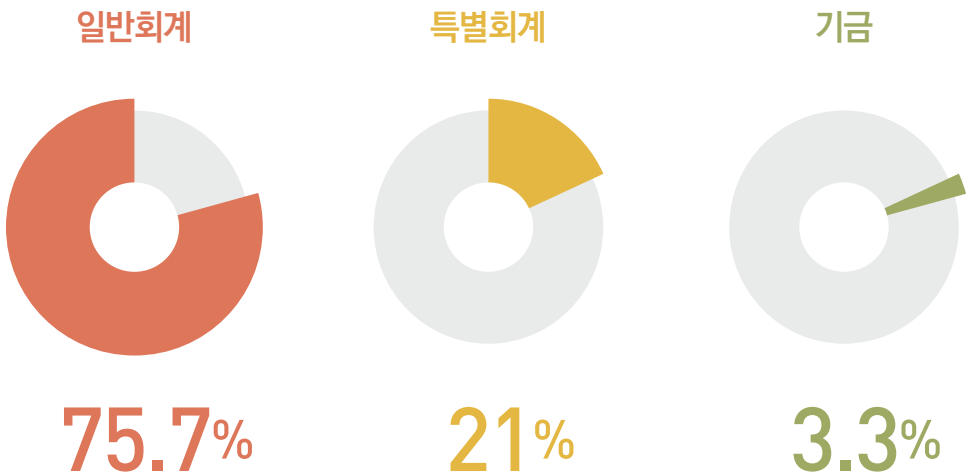
특별한 목적을 수행하기 위해 일반회계로부터 분리하여 독립적으로 운영하는 회계로, 교통사업, 의료급여, 상·하수도 등 특정사업을 관리하기 위해 운영하는 회계

기금

488억 원

특정분야의 사업에 대하여 지속적이고 안정적인 자금지원이 필요하거나, 사업추진에 있어 탄력적인 진행이 필요한 경우, 예산과는 별도로 조성하여 운영하는 자원

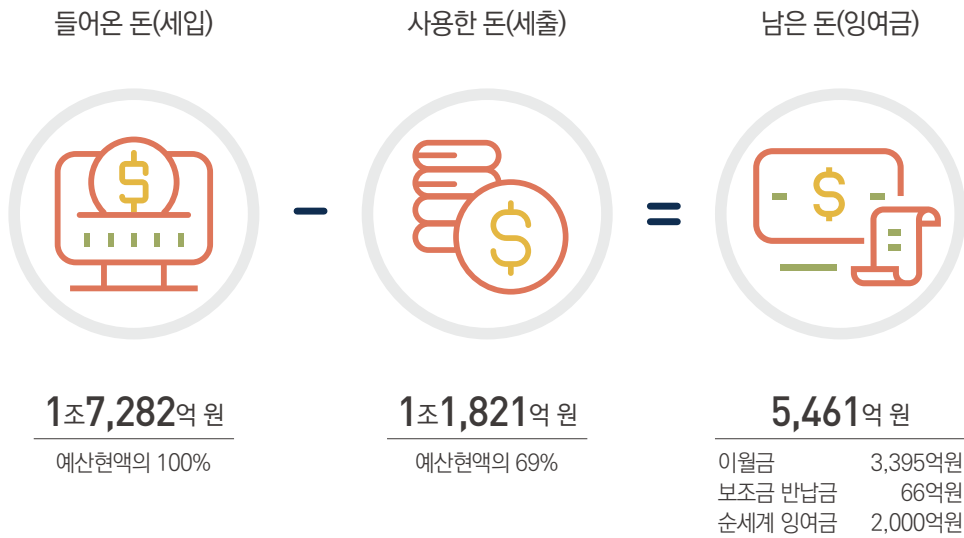
원주시 살림 비율



03

원주시 세입·세출 현황

세입·세출 결산 규모



세입·세출 결산은 원주시의 가계부를 작성하는 일!



세입은 시가 지방세 등을 통해 거둬들인 들어온 돈이고, 세출은 사회복지 등 다양한 사업에 시가 사용한 돈입니다. 결산은 한 해 동안 들어온 돈과 사용한 돈을 어디에 어떻게 얼마나 사용하였는지 계산하여 서류로 만드는 일입니다.

- 예산현액** 당해예산 + 전년도 이월액
- 이월금** 당해연도에 사업완료가 곤란하여 다음연도로 넘긴 사업비
- 보조금 반납금** 사업추진을 위해 중앙부처 또는 강원도에서 받은 보조금 중 사업추진하고 남은 잔액으로 다음연도에 반납하는 금액
- 잉여금** 들어온 돈에서 지출을 뺀 남은 돈
- 순세계잉여금** 잉여금에서 보조금반납금과 다음연도 이월액을 뺀 나머지 돈

세입·세출 결산 규모



세입

지난해 원주시의 총세입은 **1조7,282억 원**으로 도시규모의 증가 추세에 맞춰 최근 5년간 꾸준히 증가하고 있으며, 주된 이유는 자체수입인 지방세수입과 세외 수입 및 중앙정부로부터 받는 이전수입이 증가

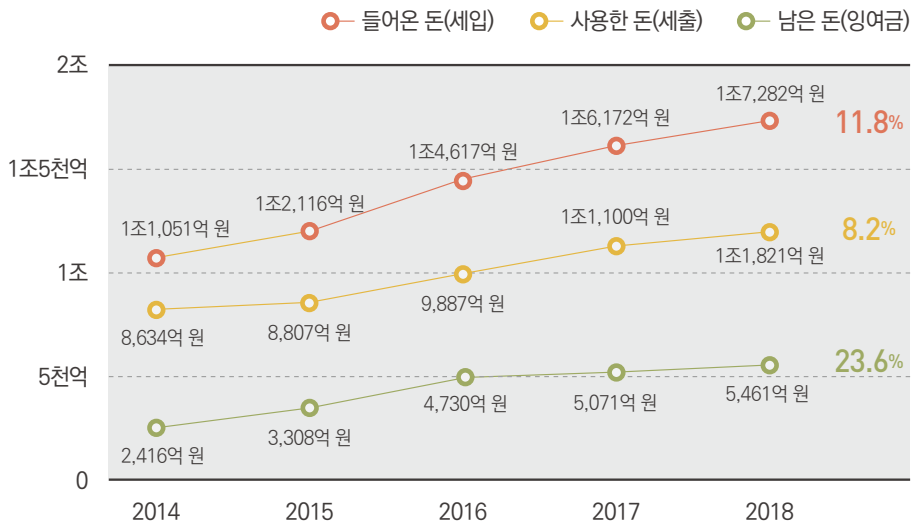
세출

지난해 원주시의 총세출은 **1조1,821억 원**으로 이 역시 우리시 규모의 증가 추세에 맞춰 최근 5년간 꾸준히 증가하고 있으며, 지출비율이 높은 분야는 사회복지(28.1%), 지역개발, 교통부문이고, 최근 지출 증가율이 높은 분야는 문화관광과 보건 및 환경부문

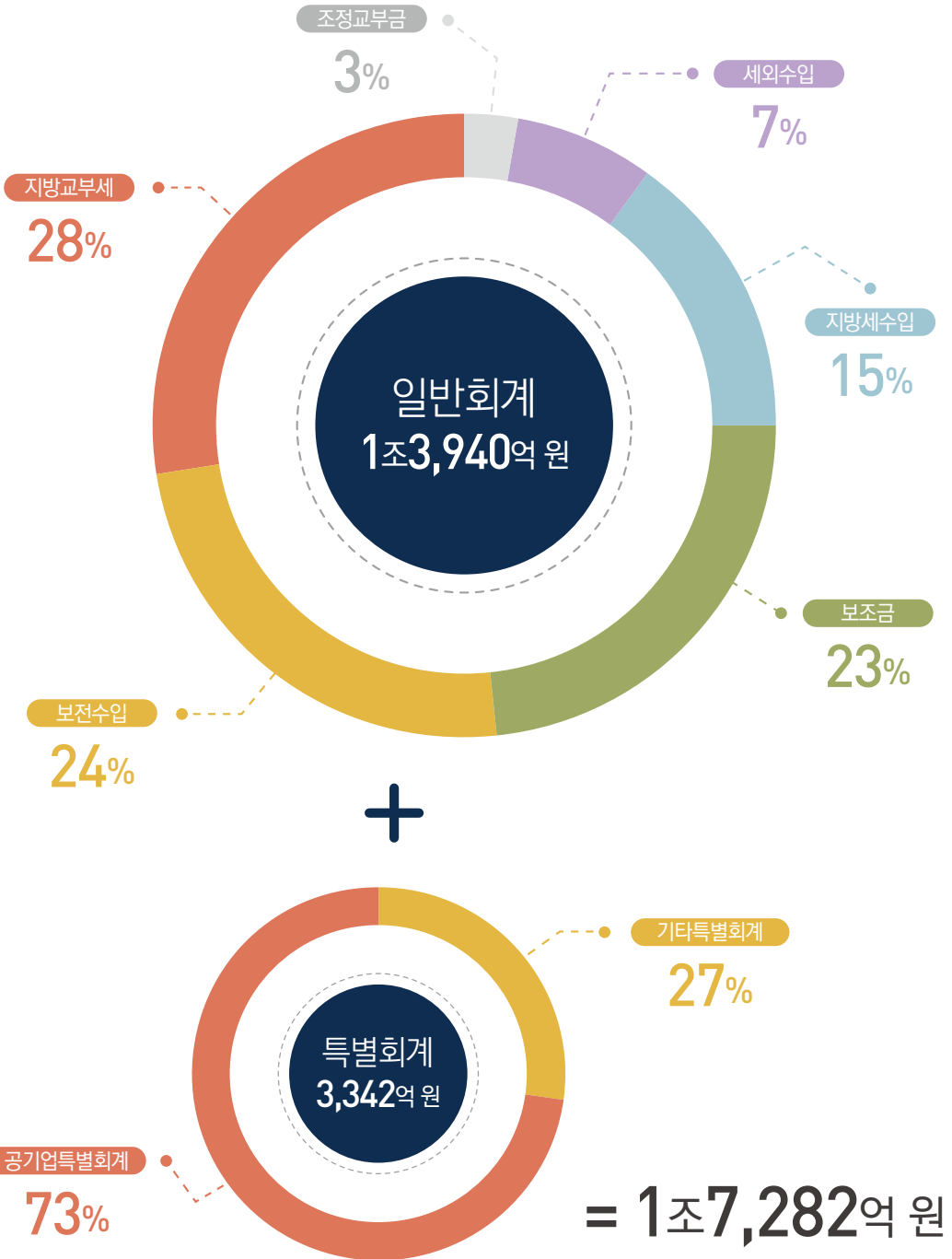
잉여금

2018회계연도에 총세입에서 총세출을 차감한 잉여금은 **5,461억 원**으로 잉여금 역시 꾸준히 증가하고 있는데, 이는 규모가 크고 장기적으로 진행되는 지속사업이 많아짐에 따른 영향

최근 5년간 세입·세출 결산 현황



들어온 돈(세입) 전체 현황



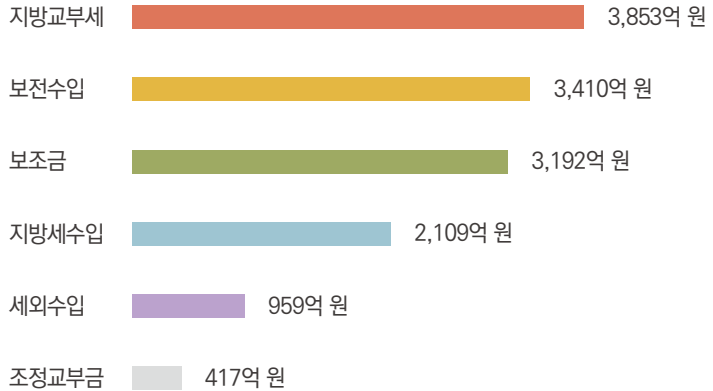
원주시에 그 동안 들어온 돈은 1조7,282억 원이며, 지방교부세가 3,853억 원으로 가장 많습니다.

들어온 돈(세입) 세부 현황



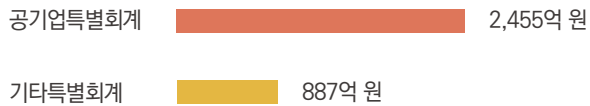
일반 회계

1조3,940억 원

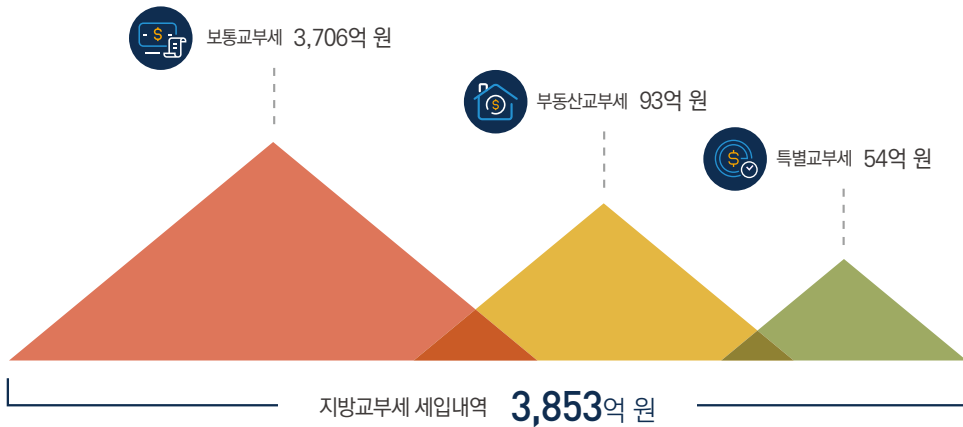


특별 회계

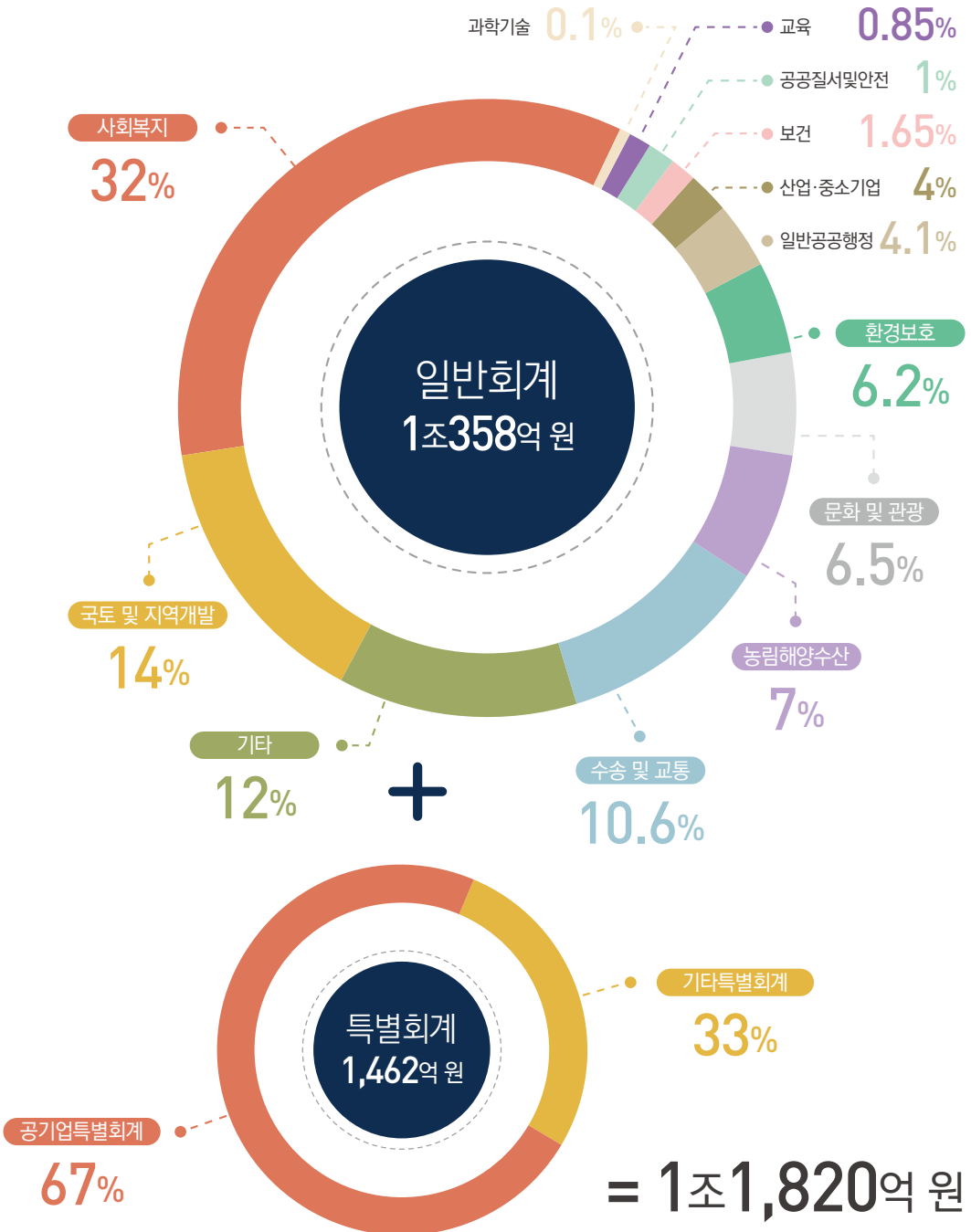
3,342억 원



원주시 세입 중 가장 많이 들어온 내역



들어온 돈(세출) 전체 현황



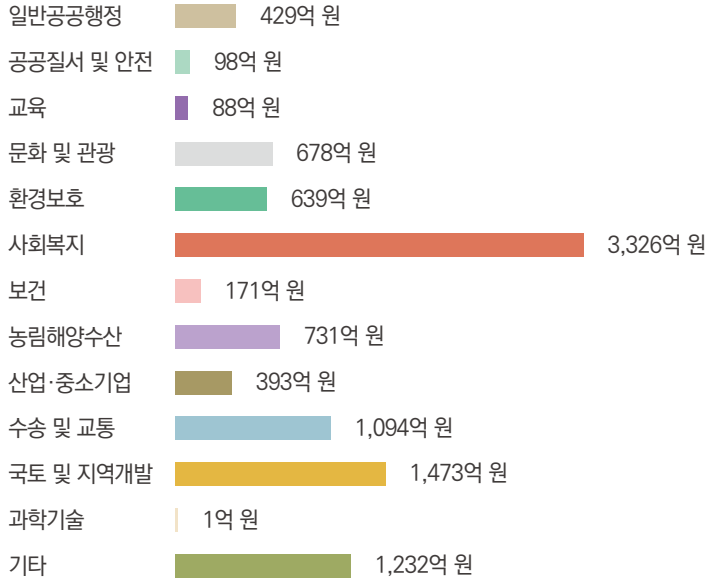
원주시가 지난 해 동안 사용한 돈은 1조1,820억 원이며, 그 중 3,326억원이 사회복지분야에 가장 많이 사용되었습니다.

사용한 돈(세출) 세부 현황



일반 회계

1조358억 원

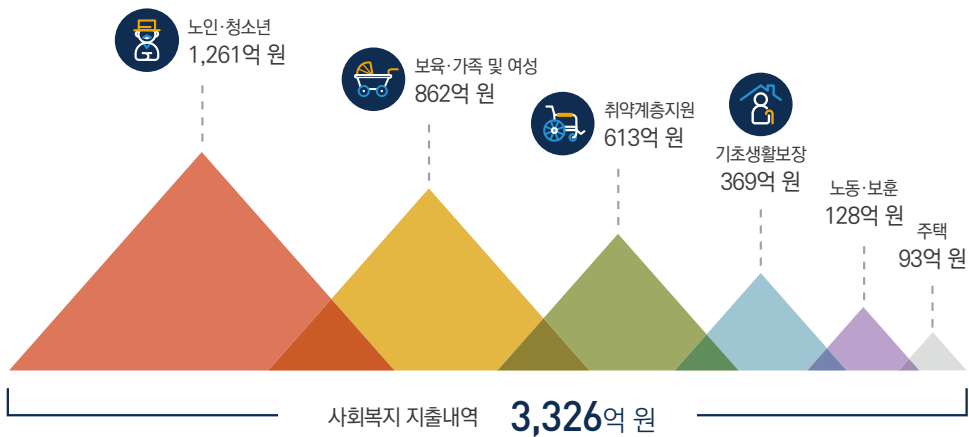


특별 회계

1,462억 원



원주시 세출 중 가장 많이 사용된 내역



04

원주시 재무분석

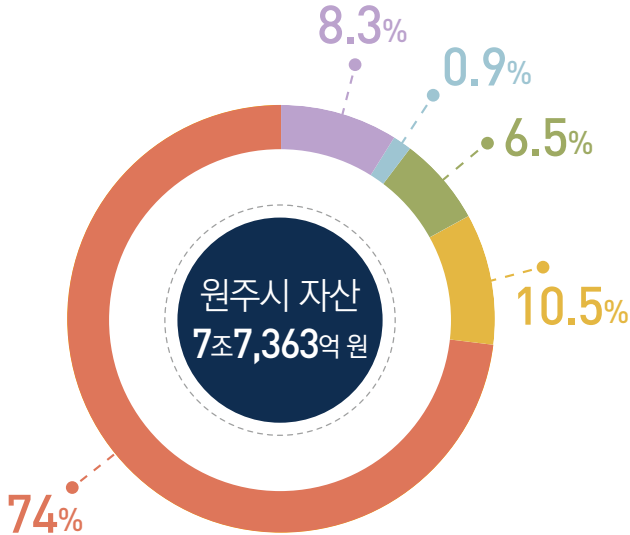
원주시 살림지표 요약



원주시 자산



총 자산은 7조7,363억 원으로 전년 대비 1,290억 원(1.7%) 증가하였습니다.



- 사회기반시설** _ 5조7,122억 원
도로, 도시철도, 상수도시설, 수질정화시설 등
- 주민편의시설** _ 8,099억 원
도서관, 주차장, 공원, 사회복지시설 등
- 일반유형자산** _ 4,995억 원
토지, 입목, 건물, 구축물, 기계장치 등
- 유동자산** _ 6,384억 원
현금성자산, 단기금융상품, 미수세금 등
- 투자자산** _ 714억 원
장기금융상품, 장기대여금, 장기투자증권 등
- 기타비유동자산** _ 50억 원
보증금, 무형자산(지적재산권, 전산소프트웨어) 등

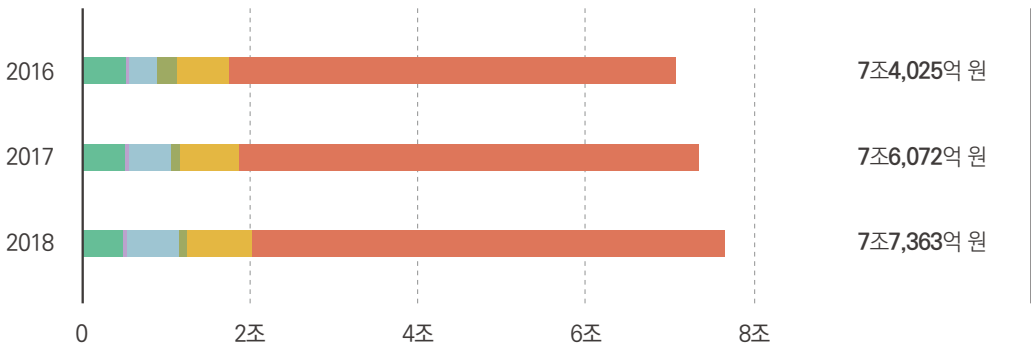
7조7,363억 원 중 도로, 상수도시설 등 사회기반시설이 74%를 차지하고 있습니다.

최근 3년간 자산 추이



연 평균 2.2% 증가
유동자산, 주민편의시설 등이 증가하였습니다.

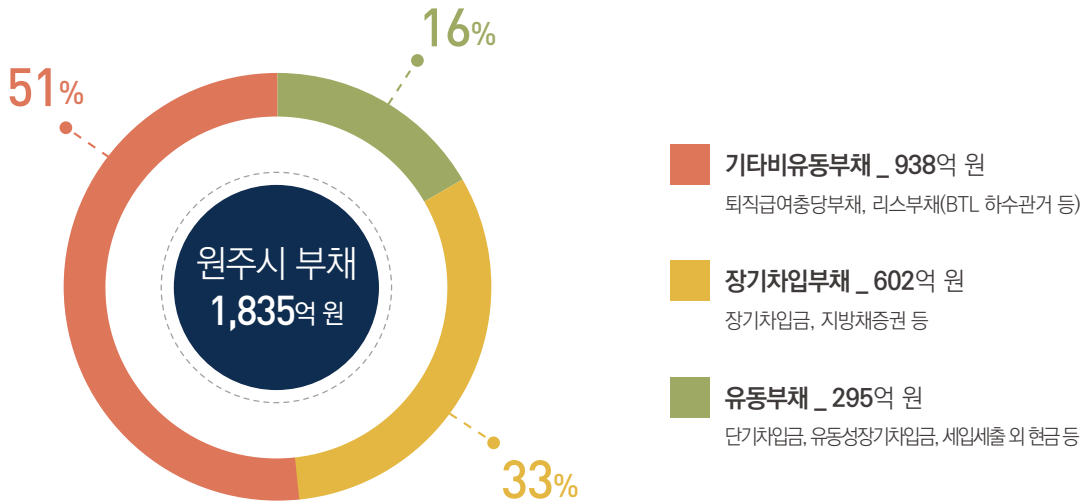
- 기타비유동자산
- 일반유형자산
- 유동자산
- 사회기반시설
- 주민편의시설
- 투자자산



원주시 부채



총 부채는 183,538백만원으로 전년 대비 20,907백만원(10.2%) 감소하였습니다.

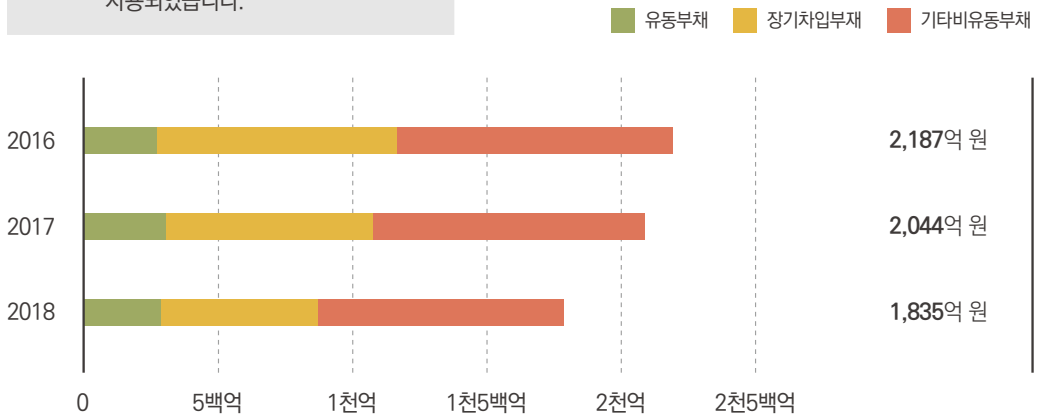


1,835억원 중 퇴직급여충당부채, 리스부채(BTL 하수관거 등) 기타비유동부채가 51%를 차지하고 있습니다.

최근 3년간 부채 추이



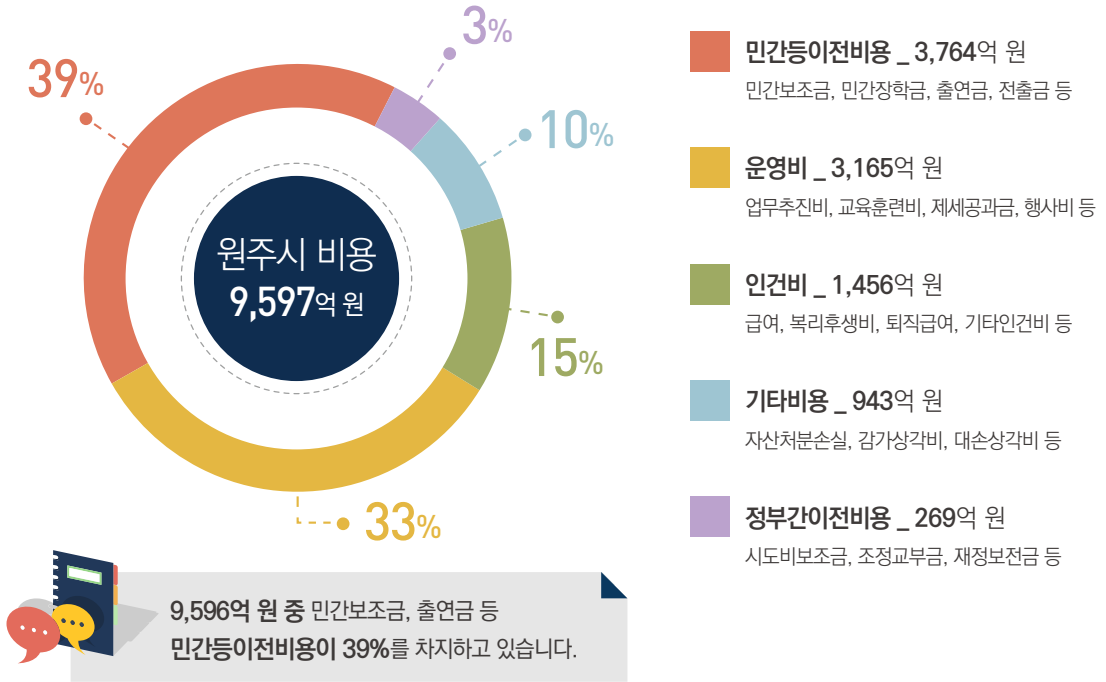
연 평균 8.4% 감소
지방도 확포장, 진입도로 건설 등에 사용되었습니다.



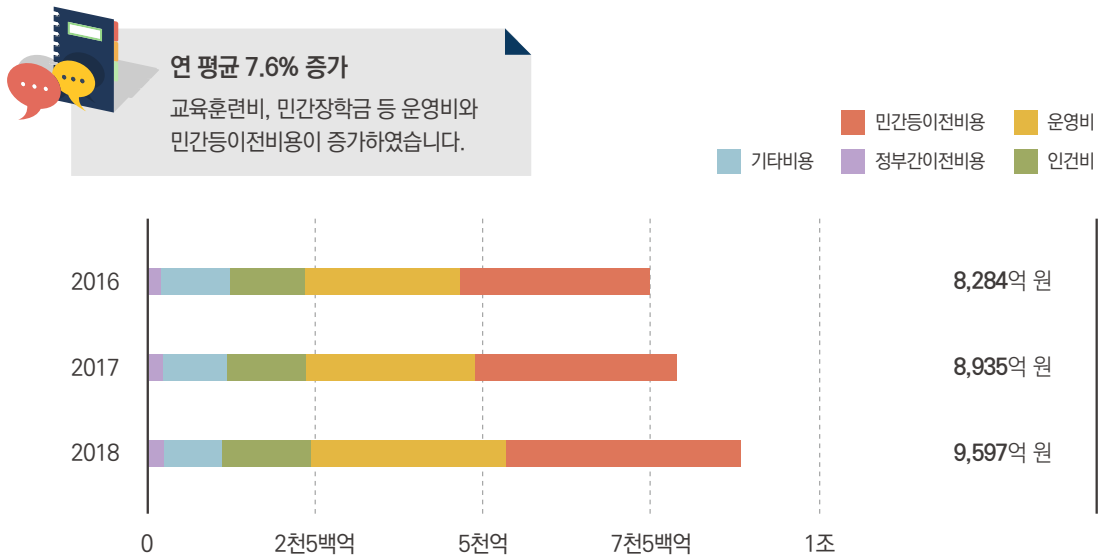
원주시 비용



총 비용은 959,677백만원으로 전년 대비 66,166백만원(7.4%) 증가하였습니다.



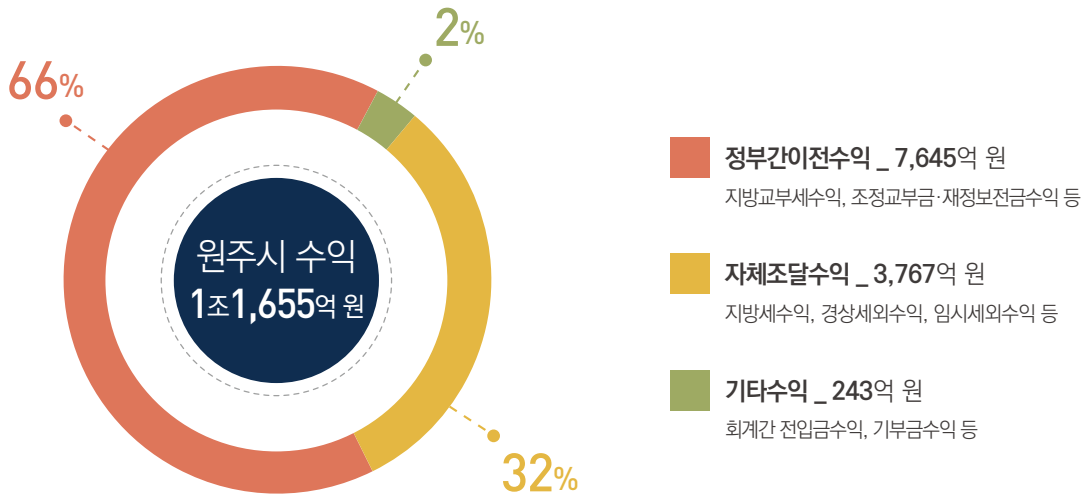
최근 3년간 비용 추이





원주시 유형별 수익

총 수익은 1,165,465백만원으로 전년 대비 68,349백만원(6.2%) 증가하였습니다.

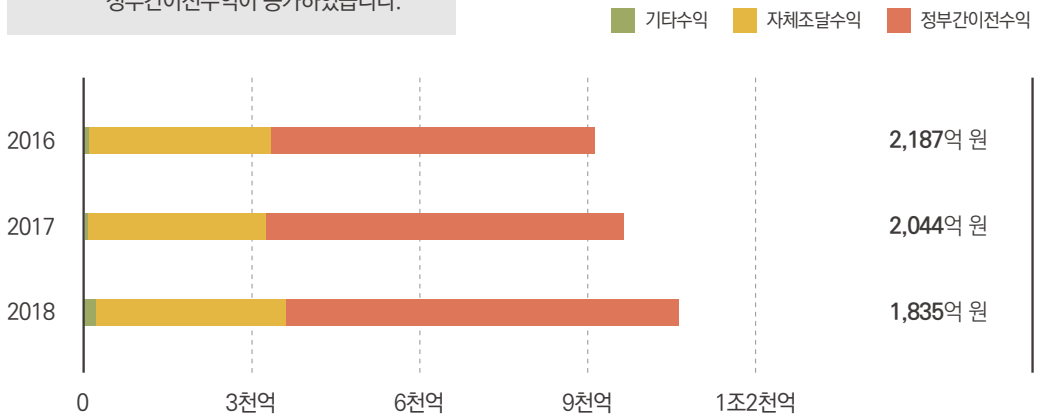


1조 1,655억원 중 지방교부세수익, 조정교부금 등 정부간 이전수익이 66%를 차지하고 있습니다.

최근 3년간 수익 추이



연 평균 6.3% 증가
지방교부세, 조정교부금 등 정부간이전수익이 증가하였습니다.

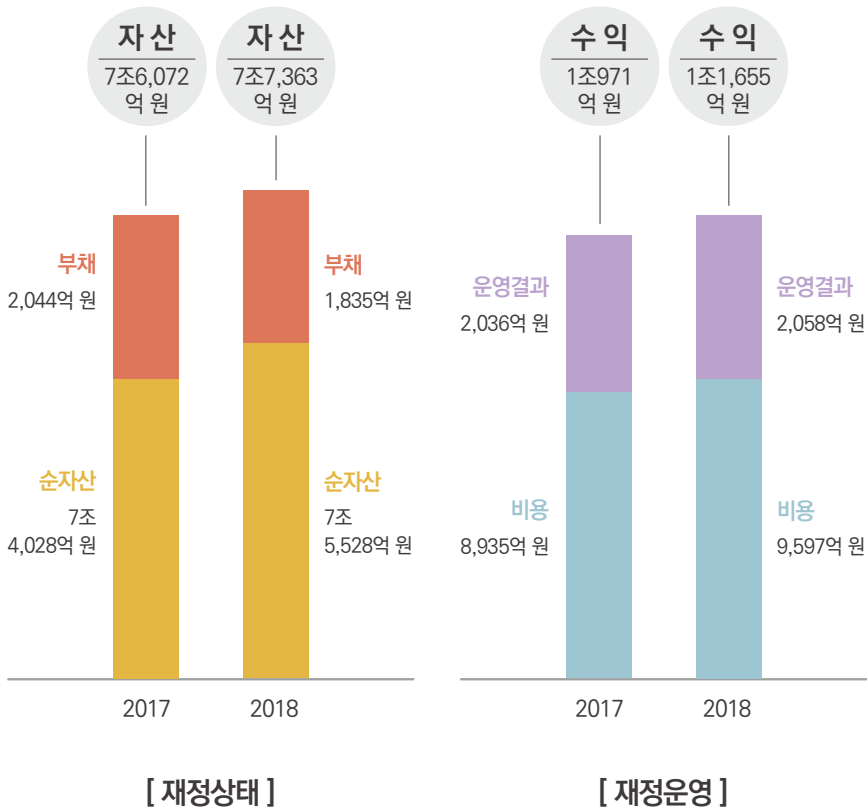


2018년 원주시 재정상태 및 재정운영결과



2018년 재무결산결과 원주시의
자산은 전년대비 1,290억 원(1.7%) 증가,
부채는 전년대비 209억 원(10%) 감소,
비용은 전년대비 661억 원(7.4%) 증가,
수익은 전년대비 683억 원(6.2%) 증가

2018년 원주시의 재정운영 결과는 8,520억 원으로
전년대비 21억 원(1%) 증가하였습니다.



05

원주시 공공행정통계

공무원수 (현원)



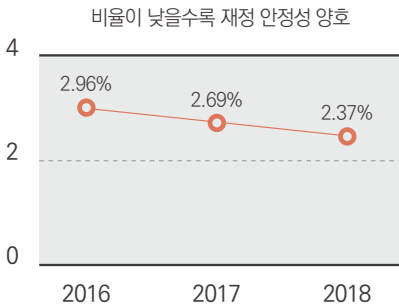
원주시 **1565명**

1인당 담당 주민수



원주시 **220명**
전국평균대비 **135%**

원주시 총 자산 대비 총 부채 비율



주민 1인당 총 자산



원주시 **2,248만4천원**
전년대비 **101%**


주민 1인당 지방세



지방세(주민 1인당 지방세 납부액)
취득세, 자동차세, 주민세 등의 지방세 납부액을 나타냄

62만2천원

주민 1인당 수혜금액



수혜금액(주민 1인당 총 비용)
복지비용 등 다양한 행정서비스의 혜택

278만9천원

원주의 하루 통계 (2017년 말 기준)



출생
6.3명



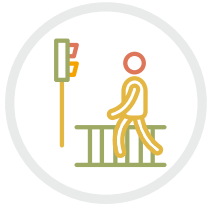
사망
3.3명



혼인
4.8명



이혼
2.2명



인구이동
274명



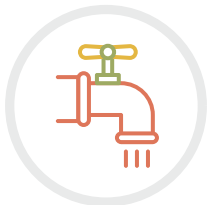
지방세징수
1,088백만 원



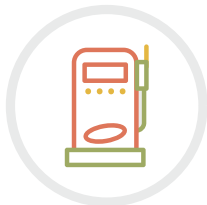
관광객
9,658명



전력사용
6,609MWh



급수량
120,609^{m³}



유류소비량
876.7kℓ



생활쓰레기수거
1.1톤



자동차증가
15.9대



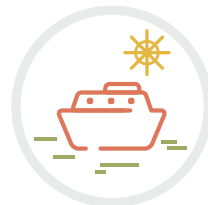
교통사고
5.9건



범죄발생
37건



화재발생
1건



수출실적
1,786천불

이동원지
I Love Dynamic Wonju