

알기쉬운

원주시 

살림살이



---

01 · 원주시 일반 현황

---

02 · 원주시 살림 규모

---

03 · 원주시 세입·세출 현황

원주시 세입 현황

원주시 세출 현황

---

04 · 원주시 재무 현황

---

05 · 원주시 재무제표 분석

---



## 지난해 원주시 살림살이를 알려드립니다!

원주시는 작년에 얼마의 수입으로 얼마만큼의 지출을 적절하게 사용했는지에 대하여 시민 모두가 이해하기 쉽고 보기 쉬운 결산보고서를 만들었습니다.

원주시는 지방재정의 투명성과 책임성을 강화하는 차원에서 우리시의 주인인 시민들께 보다 유용한 행정정보를 제공토록 더욱 노력하겠습니다.

# 01 원주시 일반 현황

## 원주시 기본 현황

자료 : 강원통계정보, 2019년말기준



면적

868km<sup>2</sup>

강원도의 5.1%



인구

352,901명

강원도의 22.3%

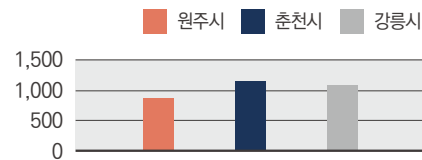


행정구역

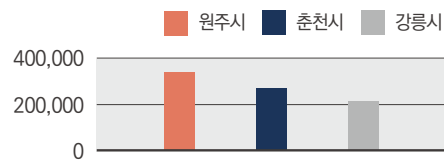
1읍 8면 16동

공무원(현원) : 1,656명


### 인구비교



### 면적비교




## 원주시 상징




### 시목 \_ 은행나무

사철피어 아름다움을 자랑하는 것은 시민들의 끈기있는 인내심을 상징하고, 색깔과 종류의 다양함은 시민들의 무궁무진한 지혜를, 그윽한 향기는 시민들의 우아하고 고귀한 기품을 나타내며 줄기의 가시는 불의에 항거 하는 시민들의 용기를 의미



### 시화 \_ 장미

수명이 길어 수목 숭배 풍속이 전해 내려 오며, 짙은 푸르름과 물든 단풍은 화합과 단결을, 웅장한 수세와 긴 수명은 영원한 전진을 의미



### 시조 \_ 꿩

고귀한 기품과 무궁무진한 지혜를 나타내며, 아무곳이나 서식하는 강인한 인내력을 상징하고, 꼬리는 무궁한 발전을 의미

# 02 원주시 살림 규모

## 원주시 살림 현황

일반 회계



1조 2,004억 원

시민을 위한 공익활동에 필요한 일반적인 세입·세출을 관리하기 위해 운영하는 회계

특별 회계



3,175억 원

특별한 목적을 수행하기 위해 일반회계로부터 분리하여 독립적으로 운영하는 회계로, 교통사업, 의료급여, 상·하수도 등 특정사업을 관리하기 위해 운영하는 회계

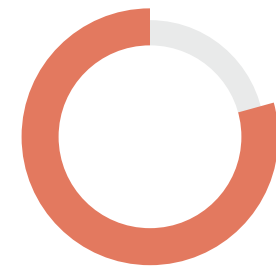
기금



414억 원

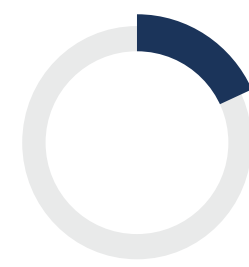
특정분야의 사업에 대하여 지속적이고 안정적인 자금 지원이 필요하거나, 사업추진에 있어 탄력적인 진행이 필요한 경우, 예산과는 별도로 조성하여 운영하는 재원

## 원주시 살림 비율



일반회계

77%



특별회계

20%



기금

3%

# 03 원주시 세입·세출 현황

## 세입·세출 결산 규모



들어온 돈(세입)

1조8,622억 원  
예산현액의 100%



사용한 돈(세출)

1조3,497억 원  
예산현액의 72%



남은 돈(잉여금)

5,125억 원  
이월금 2,945억 원  
보조금 반납금 113억 원  
순세계 잉여금 2,067억 원

## 세입·세출 결산 규모



### 세입

지난해 원주시의 총세입은 1조8,622억 원으로 도시규모의 증가 추세에 맞춰 최근 5년간 꾸준히 증가하고 있으며, 주된 이유는 자체수입인 지방세수입과 세외수입 및 중앙정부로부터 받는 이전수입이 증가



### 세출

지난해 원주시의 총세출은 1조3,497억 원으로 이 역시 우리시 규모의 증가 추세에 맞춰 최근 5년간 꾸준히 증가하고 있으며, 지출비율이 높은 분야는 사회복지이고, 최근 지출 증가율이 높은 분야는 문화관광과 보건 및 환경부문



### 잉여금

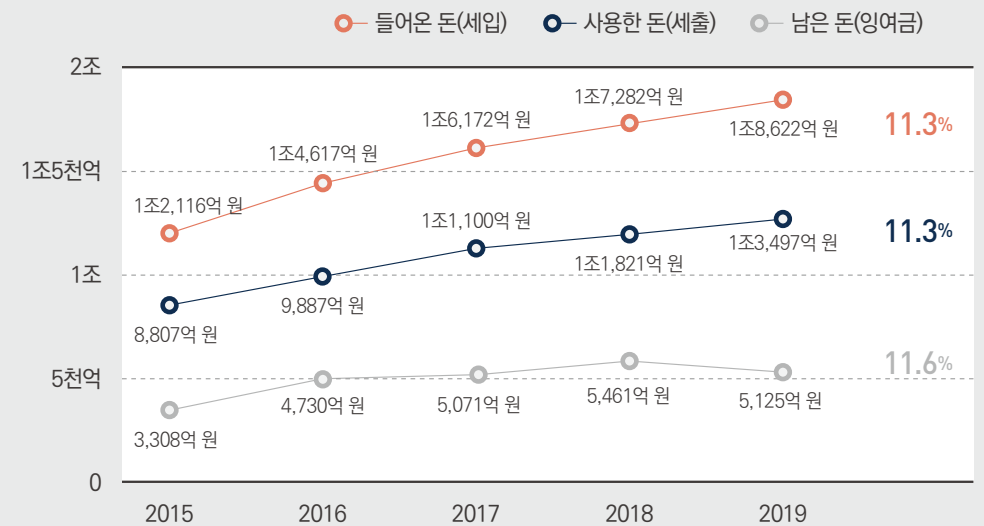
2019회계연도에 총세입에서 총세출을 차감한 잉여금은 5,125억 원으로 적극적인 사업추진으로 인해 전년대비 감소

## 세입·세출 결산은 원주시의 가계부를 작성하는 일!

세입은 시가 지방세 등을 통해 거둬들인 들어온 돈이고, 세출은 사회복지 등 다양한 사업에 시가 사용한 돈입니다. 결산은 한 해 동안 들어온 돈과 사용한 돈을 어디에 어떻게 얼마나 사용하였는지 계산하여 서류로 만드는 일입니다.

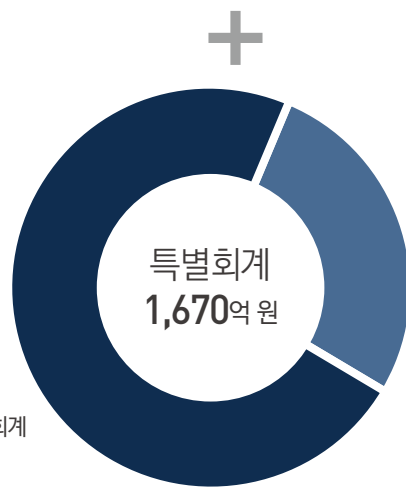
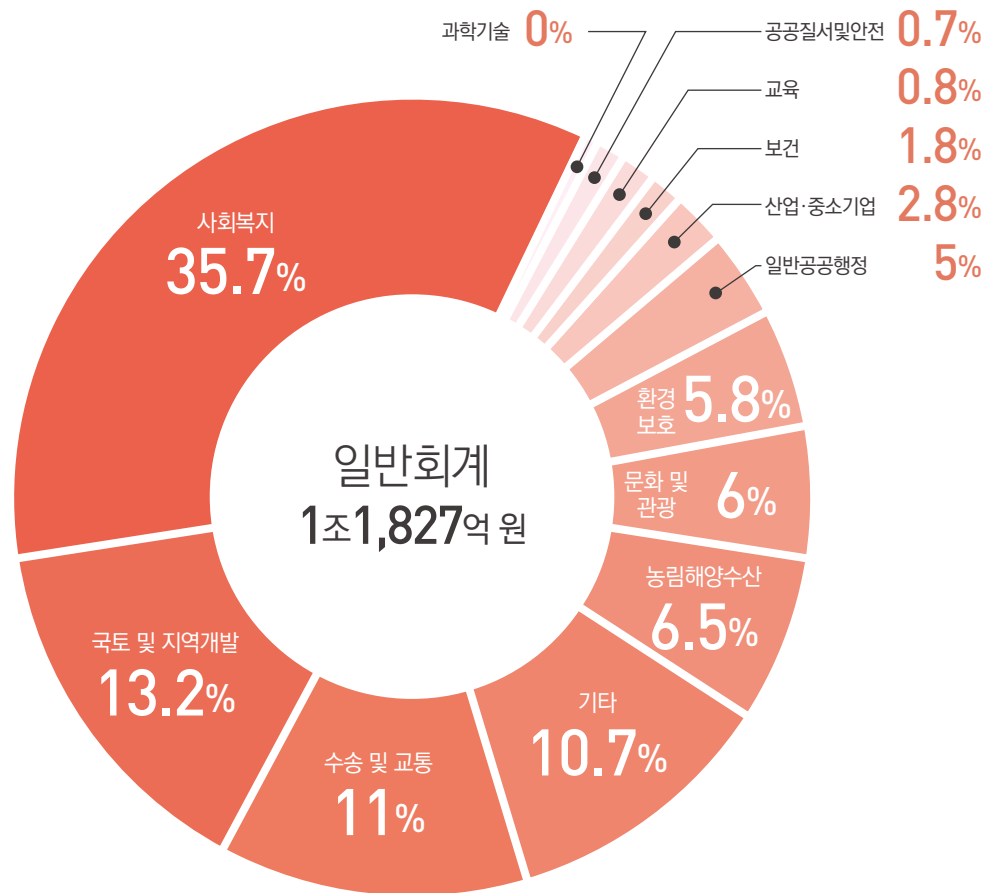
예산현액	당해예산 + 전년도 이월액
이월금	당해연도에 사업완료가 곤란하여 다음연도로 넘긴 사업비
보조금 반납금	사업추진을 위해 중앙부처 또는 강원도에서 받은 보조금 중 사업추진하고 남은 잔액으로 다음연도에 반납하는 금액
잉여금	들어온 돈에서 지출을 뺀 남은 돈
순세계잉여금	잉여금에서 보조금 실제 반납금과 다음연도 이월액을 뺀 나머지 돈

## 최근 5년간 세입·세출 결산 현황





## 사용한 돈(세출) 전체 현황



일반회계  
1조1,827억 원

특별회계  
1,670억 원

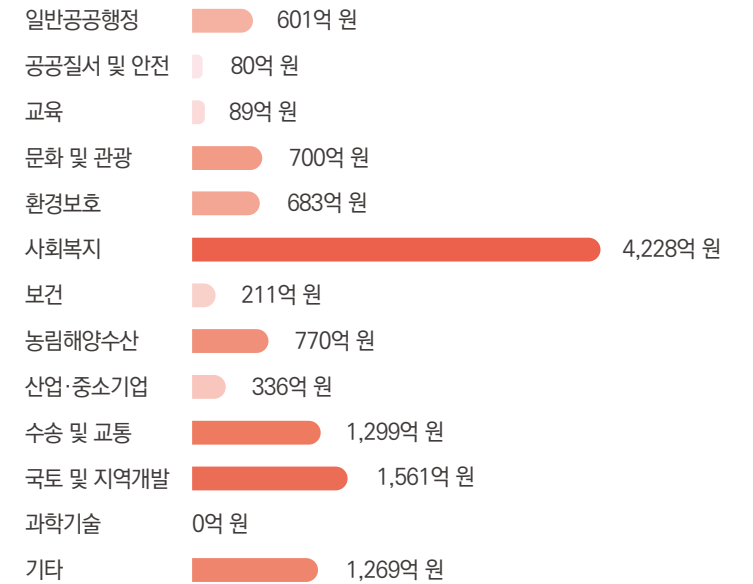
= 1조3,497억 원

원주시가 지난 해 동안 사용한 돈은 1조3,497억 원이며, 그 중 4,228억 원이 사회복지분야에 가장 많이 사용되었습니다.

## 사용한 돈(세출) 세부 현황



1조1,827억 원



1,670억 원

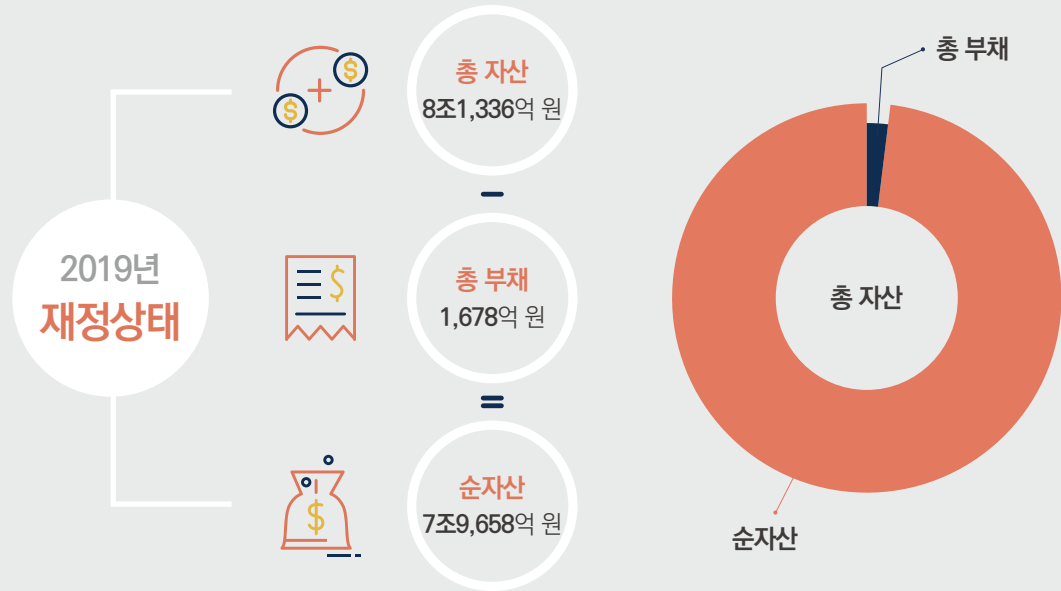


## 원주시 세출 중 가장 많이 지출된 내역

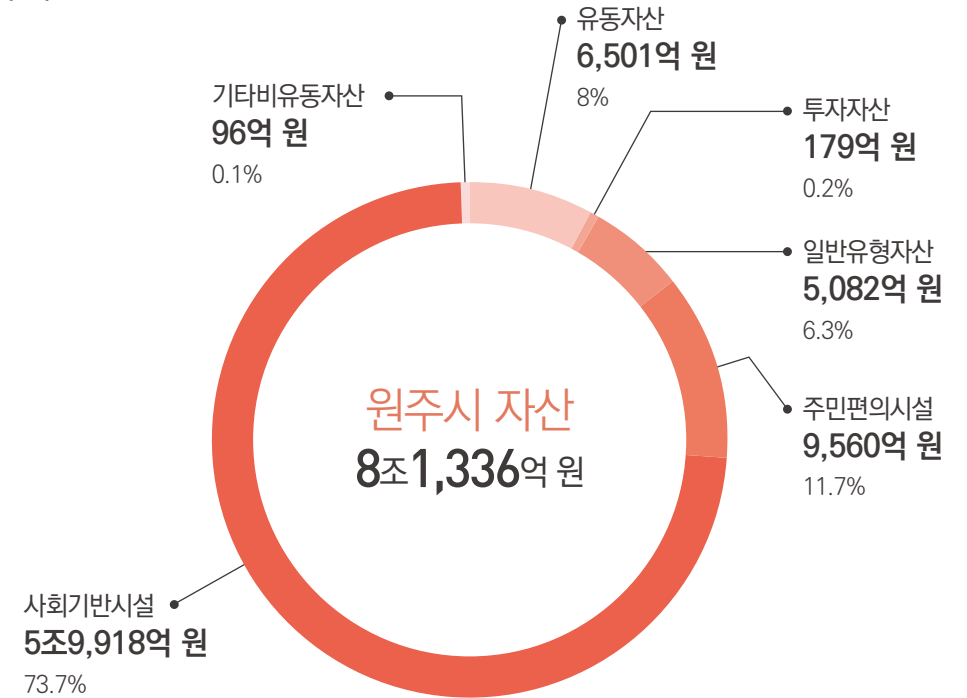


# 04 원주시 재무 현황

원주시 살림지표 요약



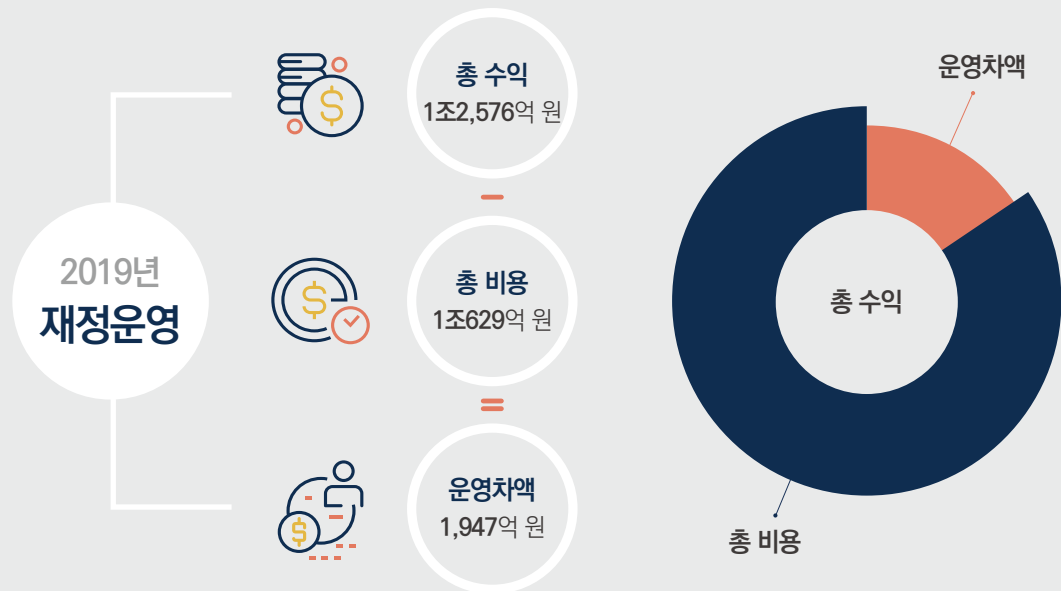
## 원주시 자산



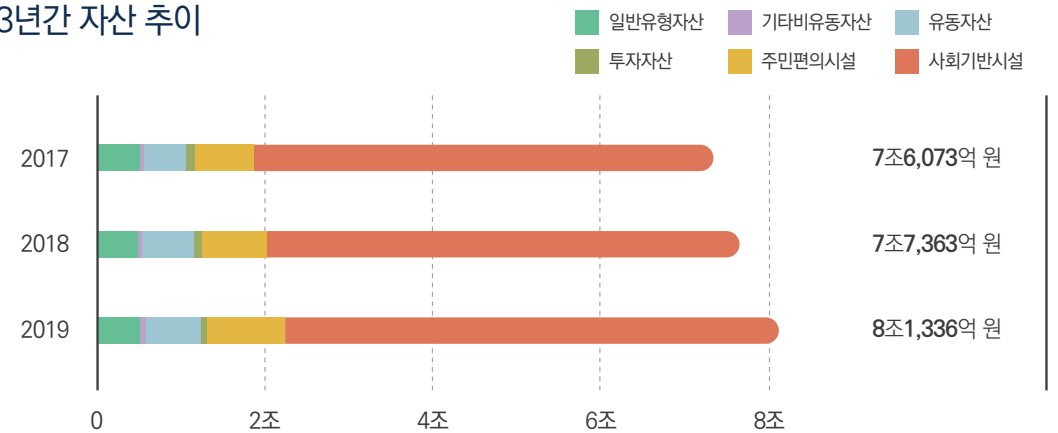
- 유동자산** : 현금 및 현금성자산, 단기금융상품, 미수세금, 미수세의수입금 등
- 투자자산** : 장기금융상품, 장기대여금, 장기투자증권 등
- 일반유형자산** : 토지, 입목, 건물, 구축물, 기계장치 등
- 주민편의시설** : 도서관, 주차장, 공원, 박물관 및 미술관, 사회복지시설 등
- 사회기반시설** : 도로, 도시철도, 상수도시설, 수질정화시설 등
- 기타비유동자산** : 보증금, 무형자산(지적재산권, 전산소프트웨어 등) 등



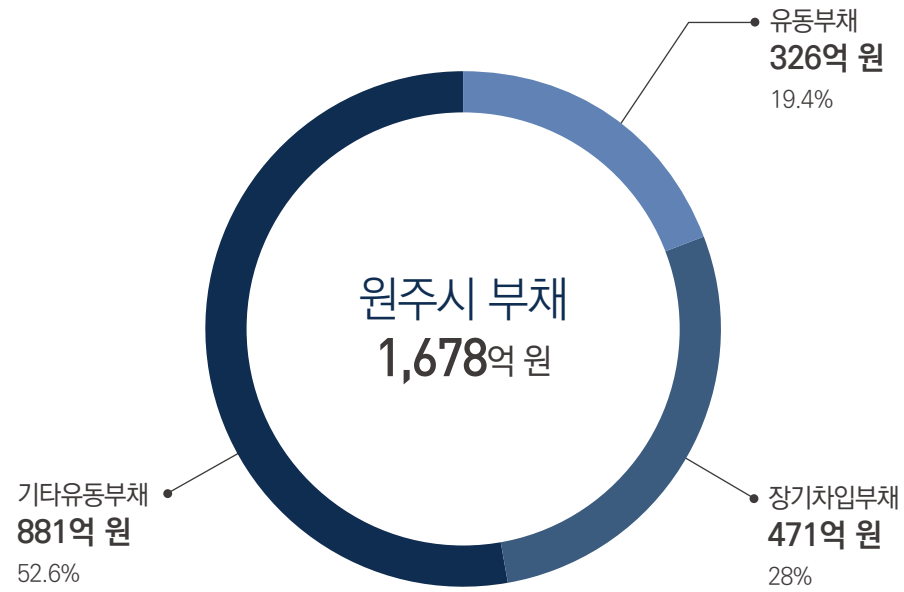
순자산(총자산-총부채)은 7조9,658억 원, 전년 대비 4,130억 원(5.5%) 증가  
총 자산은 8조1,336억 원으로 전년 대비 3,973억 원(5.1%) 증가하였습니다.



## 최근 3년간 자산 추이



## 원주시 부채

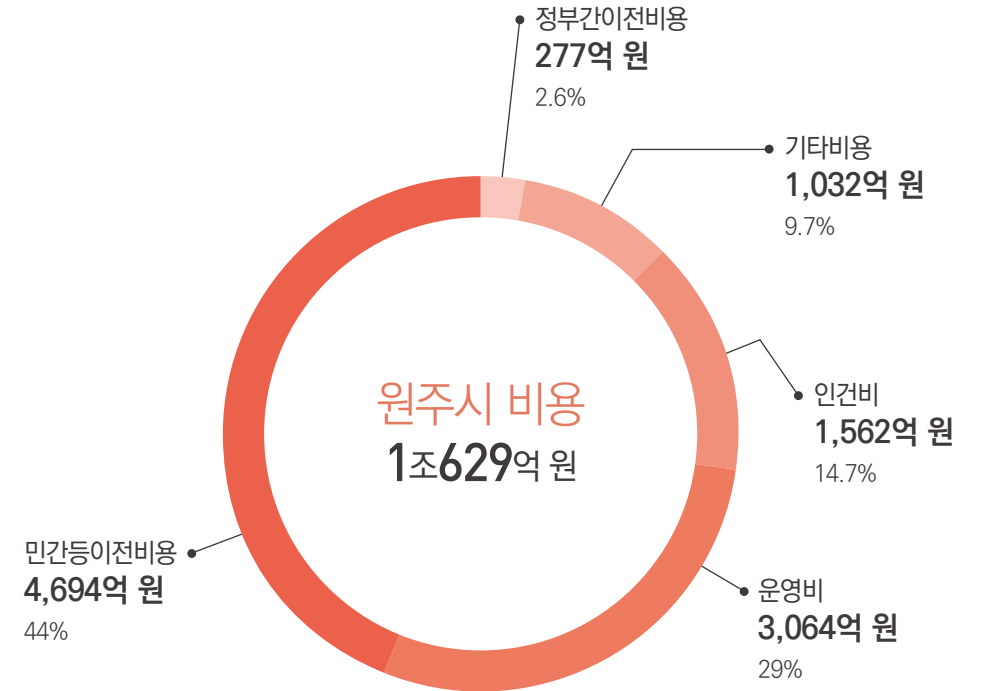


- 유동부채** : 단기차입금, 유동성장기차입금, 유동성지방채증권 등
- 장기차입부채** : 장기차입금, 지방채증권 등
- 기타비유동부채** : 퇴직급여충당부채, 기타비유동부채 등

총 부채는 1,678억 원으로 전년 대비 157억 원(8.6%) 감소하였습니다.



## 원주시 비용

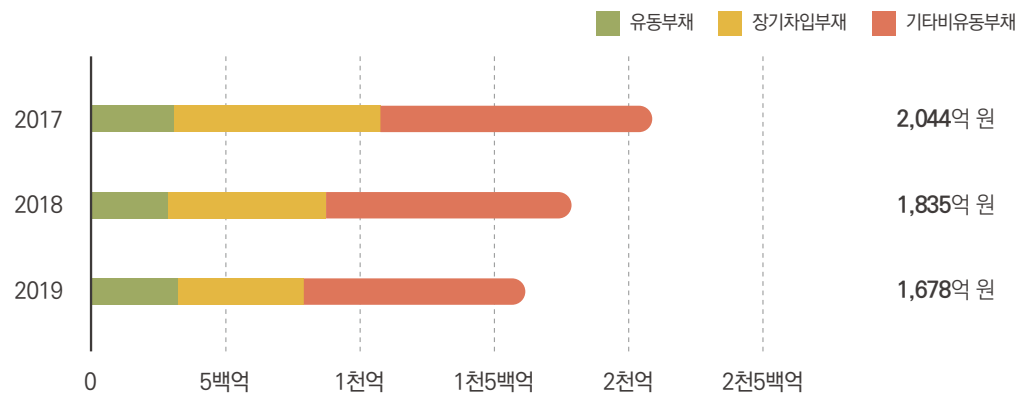


- 인건비** : 급여, 복리후생비, 퇴직급여, 기타인건비 등
- 운영비** : 업무추진비, 교육훈련비, 제세공과금, 소모품비, 행사비 등
- 정부간이전비용** : 시도비보조금, 조정교부금, 재정보전금, 교육비특별회계 전출금 등
- 민간등이전비용** : 민간보조금, 민간장학금, 출연금, 전출금 등
- 기타비용** : 자산처분손실, 감가상각비, 대손상각비 등

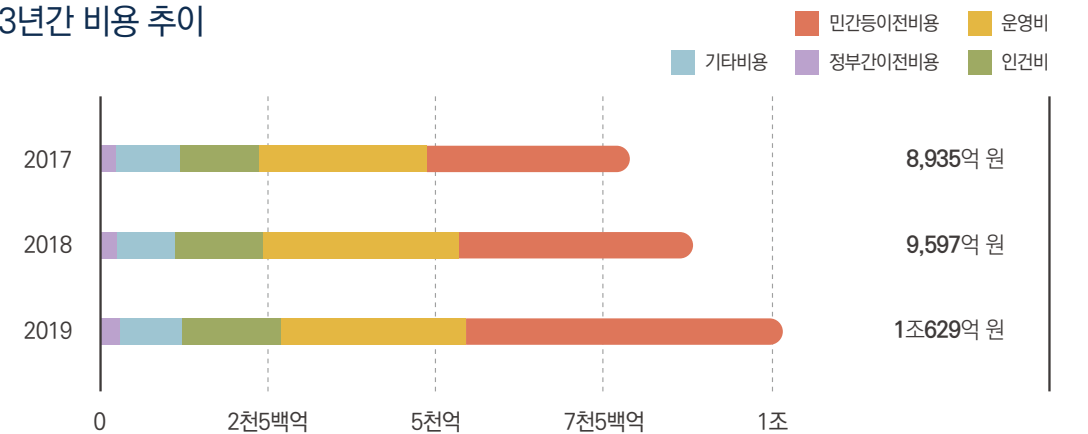
총 비용은 16,629억 원으로 전년 대비 1,032억 원(10.8%) 증가하였습니다.



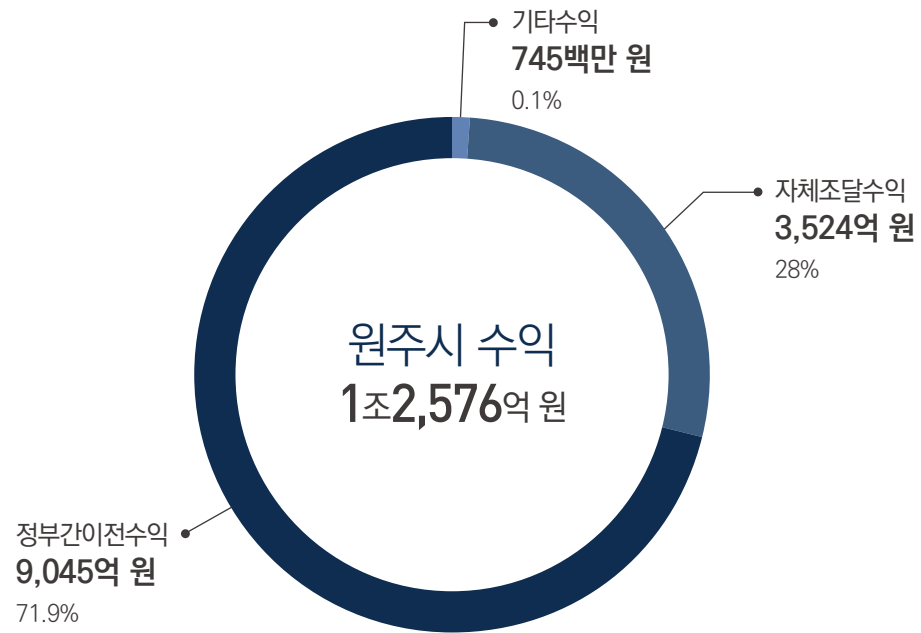
## 최근 3년간 부채 추이



## 최근 3년간 비용 추이



## 원주시 유형별 수익

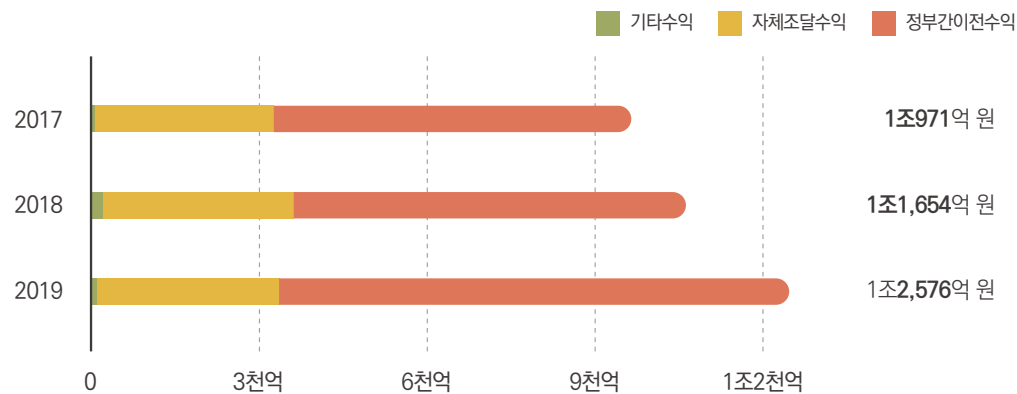


**정부간이전수익** : 지방세수익, 경상세외수익, 임시세외수익 등  
**자체조달수익** : 지방교부세수익, 조정교부금·재정보전금수익, 보조금수익 등  
**기타수익** : 전입금수익, 기부금수익, 외화환산이익 등

총 수익은 1조2,576억 원으로 전년 대비 921억 원(7.9%) 증가하였습니다.



## 최근 3년간 수익 추이



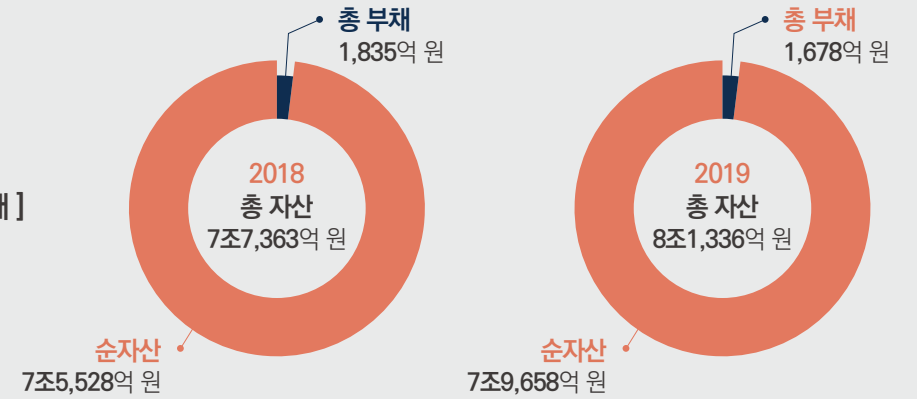
## 2019년 원주시 재정상태 및 재정운영결과

2019년 재무결산결과 원주시의 자산은 전년대비 3,973억 원(5.1%) 증가, 부채는 전년대비 157억 원(8.6%) 감소, 비용은 전년대비 1,032억 원(10.8%) 증가, 수익은 전년대비 921억 원(7.9%) 증가

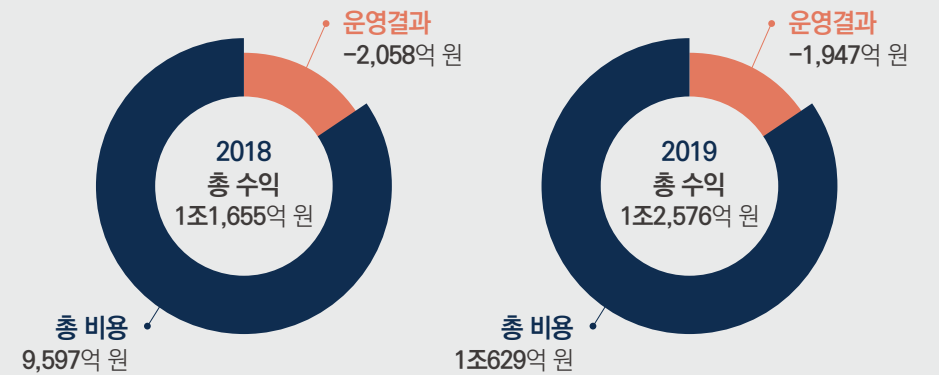


**2019년 원주시의 재정운영 결과는 -1,947억 원으로 전년대비 111억 원 증가하였습니다.**

### [ 재정상태 ]

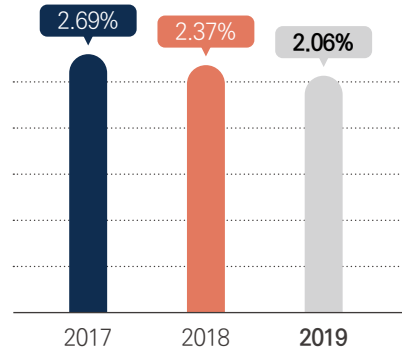


### [ 재정운영 ]

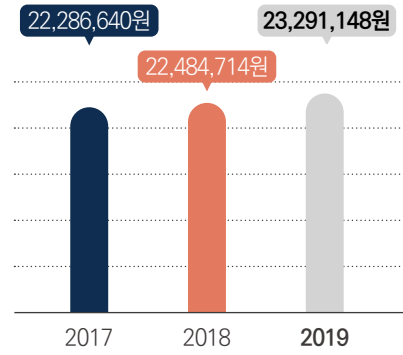


# 05 원주시 재무제표 분석

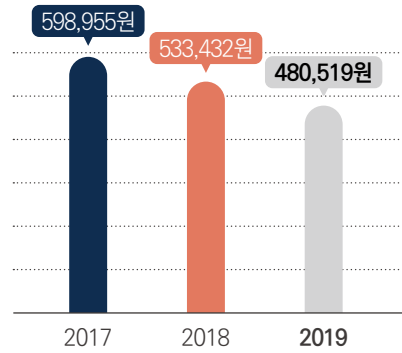
자산과 부채와의 관계 (자산대비 부채비율)



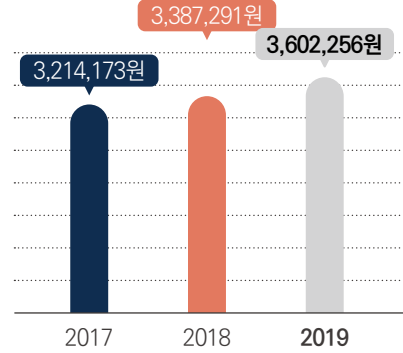
주민 1인당 총자산액



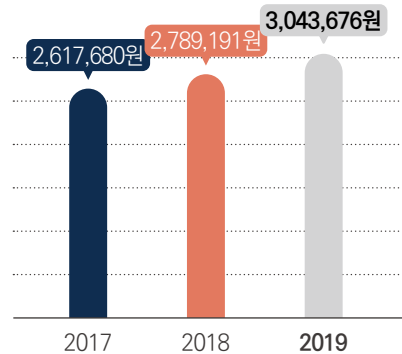
주민 1인당 총부채액



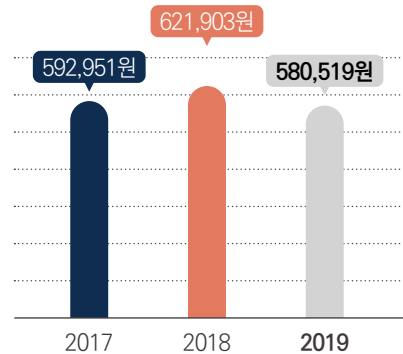
주민 1인당 총수익



주민 1인당 총비용

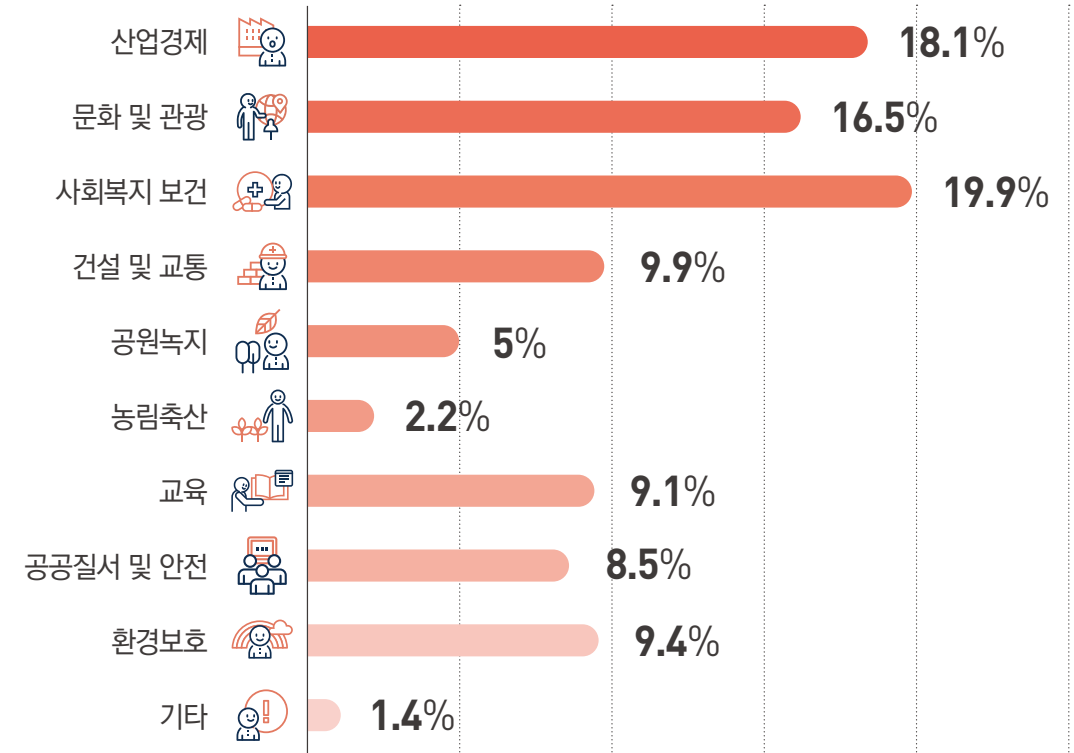


주민 1인당 지방세



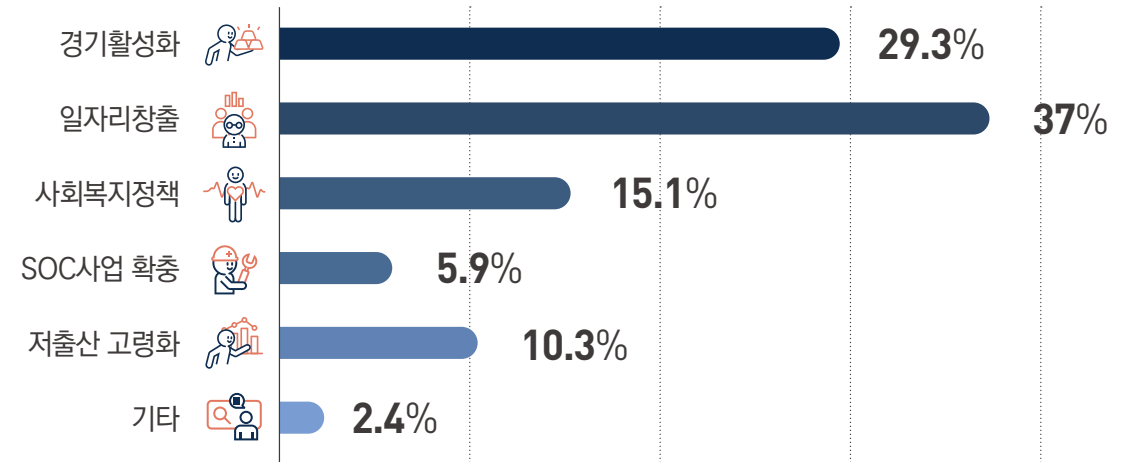
## ▶ 원주시가 우선적으로 예산을 투자해야 할 분야에 대한 시민의 생각은? ◀

2019.7.10.~7.19.(기간 중 8일간) 조사원 면접조사 및 인터넷 설문조사 결과  
원주시민(749명 / 면접조사 500명, 인터넷 설문조사 249명)



## ▶ 원주시가 자원배분을 결정할 때 우선적으로 배분해야 하는 분야에 대한 시민의 생각은? ◀

2019.7.10.~7.19.(기간 중 8일간) 조사원 면접조사 및 인터넷 설문조사 결과  
원주시민(749명 / 면접조사 500명, 인터넷 설문조사 249명)



이동원지  
I Love Dynamic Wonju